

Installationshilfe

TEST EDITION

Kostenlos!

- 10 MB max. Dateigröße
- 10 MB max. Speicherplatz
- 30 Tage Datenverfügbarkeit

 **Cloud**
EDITION**Jährlich 29,90 €**

- 1 GB max. Dateigröße
- 2 GB max. Speicherplatz
- 30 Tage Datenverfügbarkeit
- Emailsupport

 **Enterprise**
EDITION**Einmalig 49,90 €**

- Keine Limitierung bei der Dateigröße *
- Keine Limitierung bei der Datenverfügbarkeit
- Emailsupport

* Zur Nutzung ist ein eigener FTP-Server notwendig

Laden Sie sich die entsprechende Edition von **BIGfiles** herunter!

Bleiben Sie mit uns in Kontakt



Kontakt Daten

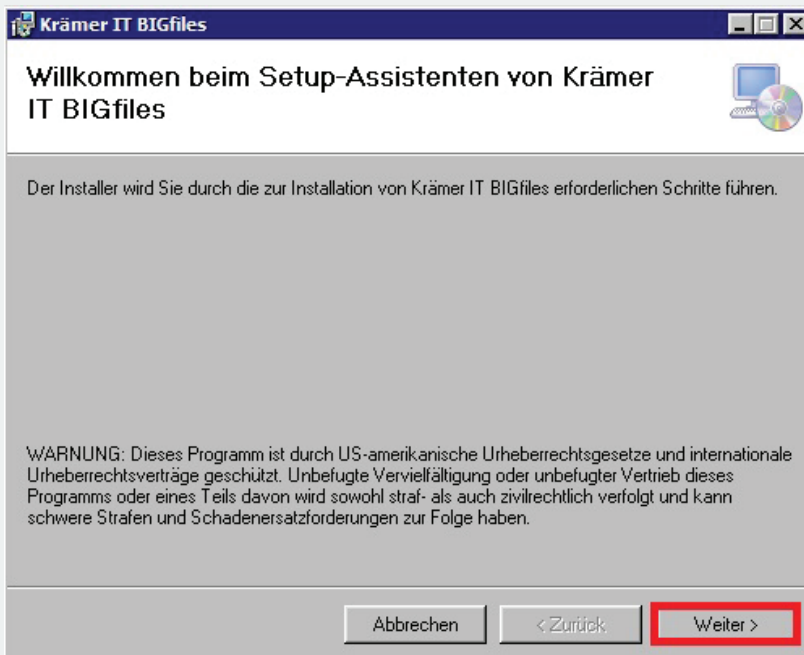
Krämer IT Solutions GmbH
Alte Koßmannschule
Koßmannstr. 7
66571 Eppelborn

Telefon: 0 68 81 / 9 36 29 29
Telefax: 0 68 81 / 9 36 29 99

Email: info@mail-bigfiles.de
URL: <http://www.mail-bigfiles.de>

1. Starten Sie den Setup-Assistenten

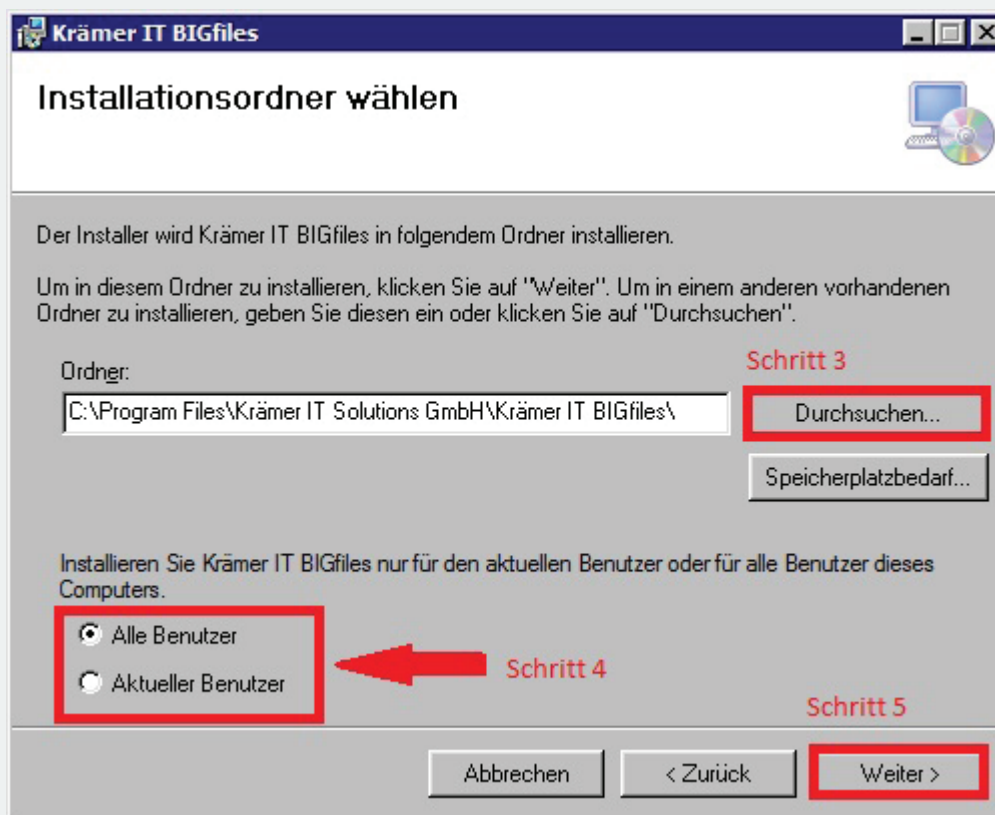
Nachdem Sie die Installationsdatei von **BIGfiles** heruntergeladen haben, starten Sie das Setup. Die Installation startet und Sie werden aufgefordert die erforderlichen Schritte durchzuführen. Klicken Sie nun auf „Weiter“ um mit der Installation fortzufahren:



2. Wählen Sie einen Installationsordner aus

Durch einen Klick auf „Durchsuchen“ wählen Sie das Verzeichnis aus, welches zum Speichern von **BIGfiles** genutzt werden soll. Sollte das angezeigte Verzeichnis für Sie in Ordnung sein, ignorieren Sie diesen Schritt einfach.

Legen Sie in Schritt 4 fest, ob **BIGfiles** nur von Ihnen oder allen Nutzern Ihres Computers genutzt werden darf. Haben Sie dies soweit erledigt, klicken Sie erneut auf „Weiter“.



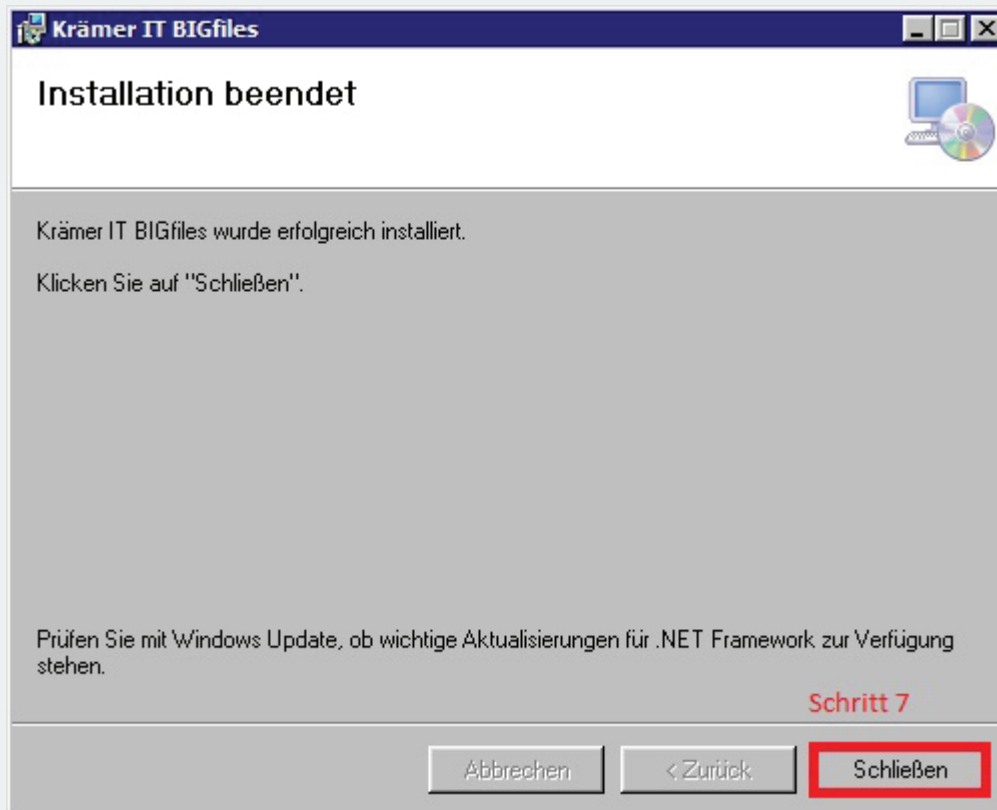
3. Führen Sie die Installation aus

Wenn Sie mit ihren Einstellungen zufrieden sind, klicken Sie zur Ausführung der Installation ein letztes Mal auf „Weiter“:



4. Schließen Sie die Installation ab

Nach erfolgreicher Installation, erhalten Sie nun die Meldung, dass **BIGfiles** erfolgreich installiert wurde:



4. Wählen Sie in Ihrem Outlook die erworbene Edition aus

Öffnen Sie nun Microsoft Outlook und wählen Sie die von ihnen erworbene Edition aus:



Durch die Installation der entsprechenden Edition von **BIGfiles** ist es Ihnen nun ohne Probleme möglich, E-Mails zu versenden, welche Sie im Rahmen von 10 MB (Testversion) bis zur unlimitierten Größe (Enterprise Edition), wozu Sie allerdings einen eigenen FTP-Server benötigen, beifügen werden können.